

# Das Online-Portal Schulmanager Online an der Europaschule Herzogenrath

Um den Schulalltag zu organisieren und die Kommunikation zwischen Lehrkräften, Eltern, Verwaltung und Schulleitung zu vereinfachen, setzt unsere Schule das Online-Portal Schulmanager Online ein.

Das Portal bietet Ihnen folgende Möglichkeiten:



- Elternbriefe per E-Mail empfangen und online lesen
- die schulischen Veranstaltungen und Klassenarbeiten Ihres Kindes übersichtlich ansehen und den Kalender mit Ihrem Kalender am Computer, Smartphone oder Tablet synchronisieren
- sich zum Elternsprechtag anmelden
- einen Termin bei der Sprechstunde einer Lehrkraft reservieren
- Ihr Kind krankmelden
- Ihr Kind für ein Wahlfach, eine AG, ein Projekt, ein Modul, ... anmelden



## **Digitale Elternbriefe**

Erhalten Sie Elternbriefe per E-Mail oder Android-App. Den Erhalt der Informationen bestätigen Sie einfach per Klick auf einen Link am Ende der E-Mail.

## **Kalender**

Im Kalender finden Sie die schulischen Veranstaltungen, die Ihr Kind betreffen. Diese Termine können Sie in Ihren Kalender am Computer, Smartphone oder Tablet abonnieren.

## **Klassenarbeiten**

Rufen sie die Termine der bevorstehenden Klassen- und Kursarbeiten ab.

## **Anmeldung zum Elternsprechtag**

Reservieren Sie Ihre Termine für den Elternsprechtag.

## **Anmeldung für Lehrersprechstunden**

Buchen Sie Termine für Lehrersprechstunden. Bei Lehrkräften, die eine feste wöchentliche Sprechstunde anbieten, können Sie direkt einen Termin reservieren. Bei allen anderen Lehrkräften können Sie einen Termin anfragen. Damit sich die Lehrkraft auf das Gespräch vorbereiten kann, können Sie den Grund für Ihren Gesprächswunsch angeben.

## **Krankmeldung**

Melden Sie Ihr Kind mit wenigen Klicks online krank, wodurch der Anruf in der Schule entfällt. Eine schriftliche Entschuldigung ist weiterhin bei der Klassenleitung abzugeben.

## **Anmeldung für Wahlfächer**

Melden Sie Ihr Kind für Wahl(pflicht)fächer, Projektstage, AGs, Module, ... online an.

**Diesen Service können Sie auf Ihrem Computer, Tablet und Smartphone nutzen. Er ist für Sie als Eltern – abgesehen von eventuell anfallenden Internetverbindungskosten – komplett kostenlos.**

# So ist Schulmanager Online aufgebaut

1. Über das Hauptmenü „Module“ haben Sie Zugriff auf alle Funktionen des Schulmanagers.
2. Die Kacheln zeigen aktuelle Informationen. Mit ihnen gelangen Sie schnell zu den wichtigsten Funktionen.
3. Rechts oben finden Sie Benachrichtigungen und können Ihr Benutzerkonto verwalten.

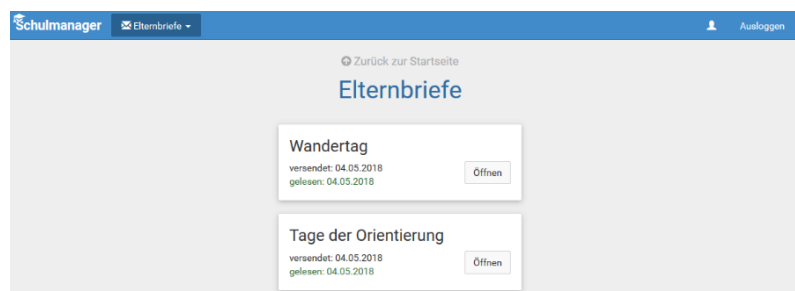
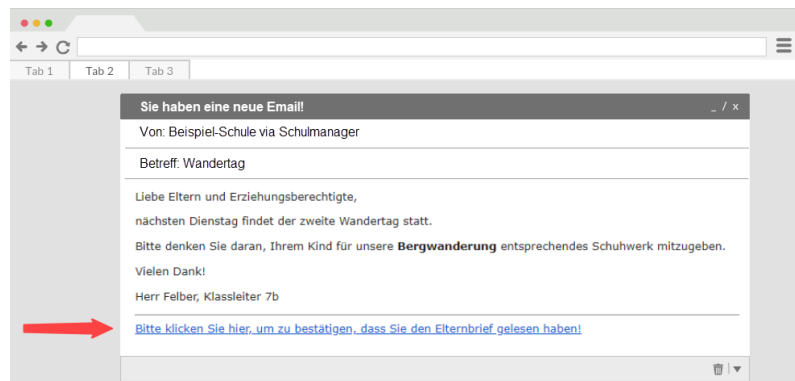


## Elternbriefe lesen

Neue Elternbriefe erhalten Sie per E-Mail. Bitte klicken Sie auf den Link am Ende der E-Mail, um zu bestätigen, dass Sie die Informationen erhalten haben.

Auch nach dem Login im Schulmanager sehen Sie auf der Startseite neue Elternbriefe.

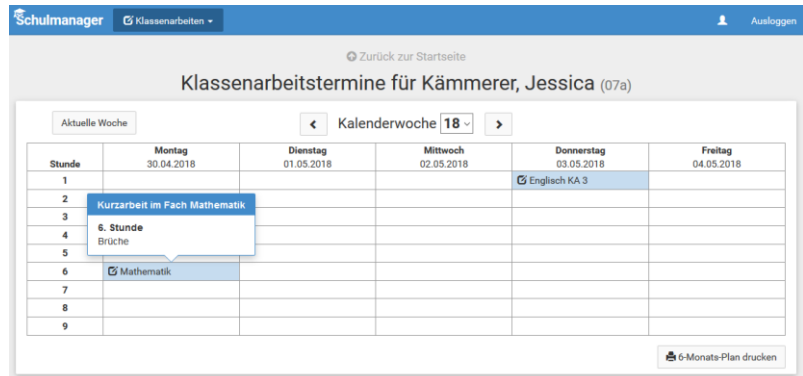
Bereits gelesene Elternbriefe können Sie jederzeit über den Menüpunkt „Elternbriefe“ aufrufen und Anhänge erneut herunterladen.



## Termine für Klassen- und Kursarbeiten einsehen

Auf der Startseite finden Sie eine Kachel mit den anstehenden Klassen- und Kursarbeiten Ihres Kindes.

Im Menüpunkt „Klassenarbeiten“ können Sie in eine Wochenansicht wechseln. Dort sehen Sie Details zur Klassenarbeit und können den Plan als PDF-Datei speichern.



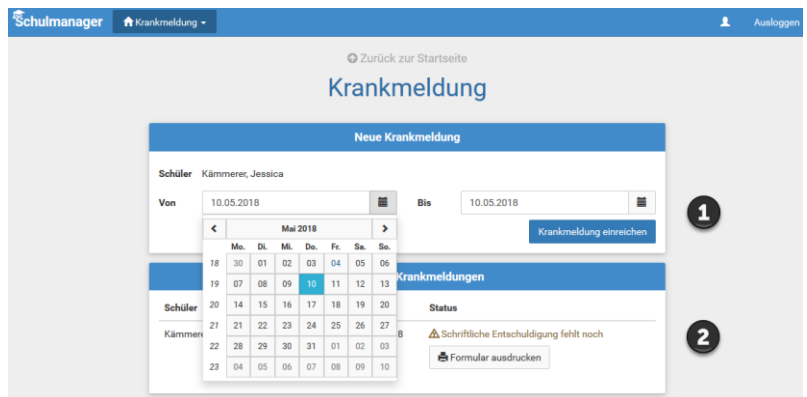
## Ihr Kind krankmelden

Über den Menüpunkt „Krankmeldung“ können Sie Ihr Kind krankmelden.

1. Im ersten Abschnitt können Sie Ihr Kind krankmelden. Geben Sie dabei den voraussichtlichen Zeitraum an und reichen die Krankmeldung mit dem Klick auf den Button ein. Eine schriftliche Entschuldigung muss weiterhin bei der Klassenleitung abgegeben werden.

2. Sobald Sie erstmalig eine Krankmeldung abgegeben haben, sehen Sie im zweiten Abschnitt eine Liste der vergangenen Krankmeldungen.

*Bei Bedarf können Sie das schriftliche Entschuldigungsformular nochmals ausdrucken.*



## Einen Sprechstundentermin buchen

Über den Menüpunkt „Sprechstunden“ können Sie einen Termin für eine Lehrersprechstunde buchen.

1. Nach einem Klick auf den Button "Termin buchen" wählen Sie einen der verfügbaren Termine aus. Bitte geben Sie den Grund für Ihren Gesprächswunsch an, damit sich die Lehrkraft vorbereiten kann.
2. Bereits gebuchte Termine sehen Sie in der Übersicht. Diese Termine können Sie über den Button „Termin löschen“ auch absagen.

Schulmanager Sprechstunden

Zurück zur Startseite

### Sprechstunden buchen

Brückner, Jannick Biologie Sprechstunde: Donnerstag, 11:30 - 12:15 Uhr	+ Termin buchen	1
Fellner, Benedikt Klassenlehrer, Deutsch Sprechstunde: Dienstag, 08:00 - 08:45 Uhr	+ Termin buchen	
Frisch, Nadine Sport (w), Mathematik Sprechstunde: Mittwoch, 10:30 - 11:15 Uhr	+ Termin buchen	
Hessler, Yannic Werken Sprechstunde: Mittwoch, 10:30 - 11:15 Uhr	+ Termin buchen	
Martin, Justus Physik Sprechstunde: Donnerstag, 08:45 - 09:30 Uhr	Termin gebucht: 24.05.2018, 08:45 - 09:05 Uhr Termin löschen	2
Wendt, Ingeborg Geschichte, Englisch Sprechstunde: Nach Vereinbarung	+ Termin buchen	

## Schulmanager Online als App auf Ihr Smartphone laden

Um möglichst schnell auf den Schulmanager zugreifen zu können, können Sie diesen als App auf Ihrem iPhone oder Android-Smartphone installieren. Dazu suchen Sie nach der App „Schulmanager Online“.

## Den Kalender abonnieren

Sie können den Kalender des Schulmanagers in Ihrem Smartphone, Tablet oder einem Kalender-Programm wie Microsoft Outlook™ kostenlos abonnieren.

So sehen Sie automatisch jederzeit die aktuellen Termine Ihres Kindes in Ihrem gewohnten Kalender.

Die Abo-Adresse und weitere Informationen finden Sie im Menüpunkt „Kalender“ links über den Button „Kalender abonnieren“. Unterstützung mit Ihrer individuellen Kalender-App finden Sie im jeweiligen Hilfebereich Ihrer App oder Ihres Betriebssystems.

Schulmanager Kalender

Ausloggen

Heute < Mai 2018 > Monat Woche Tag

KW	Mo.	Di.	Mi.	Do.	Fr.	Sa.	So.
18	30	1	2	3	4	5	6
19	7	8	9	10	11	12	13
20	14	15	16	17	18	19	20
21	21	22	23	24	25	26	27
22	28	29	30	31	1	2	3
23	4	5	6	7	8	9	10

Kategorien anzeigen:  
 Alle anzeigen  
 Abendveranstaltung  
 Ausflug

Kalender exportieren